

Mantenimiento, limpieza y cuidado

Los pavimentos de parquet de Parador son fáciles de limpiar y de cuidar gracias a su acabado ennoblecido. Para que pueda disfrutar mucho tiempo de su suelo, lea aquí algunas indicaciones para el mantenimiento, la limpieza y el cuidado del mismo:

Mantenimiento

Informaciones generales para mantener el valor de su pavimento de parquet:

- › Un 30–65% de humedad del aire relativa es óptimo para el parquet de Parador y también para las personas.
- › Evite la arena y la suciedad, ya que ambas tienen un efecto similar al del papel de lija.
- › Quite inmediatamente la humedad que se pueda encontrar sobre el suelo.
- › Friegue solamente con un paño un poco húmedo.
- › No utilice productos de limpieza ni ceras y no le saque brillo al suelo. Porque de lo contrario reduciría la belleza del mismo.
- › Ponga almohadillas de fieltro en las sillas y mesas. Utilice sillas de oficinas de ruedas blandas o proteja las zonas de mucho uso con los correspondientes plásticos de protección.
- › No utilice máquinas de vapor.
- › Utilice los productos de la gama de Parador para el cuidado y la limpieza de suelos.

Evitar daños

Al igual que con todos los demás revestimientos de suelos, también debería proteger su nuevo pavimento de parquet de la suciedad utilizando medios para protegerlo (alfombras) (Figura 1). Para proteger la madera contra rasguños, tiene que poner bajo las patas de las sillas, de las mesas y de los muebles las correspondientes almohadillas de fieltro (Figura 2). Utilice sillas de oficinas, carros y contenedores de ruedas blandas (tipo W según EN 12529) (Figura 3). También puede proteger el suelo en zonas de mucho uso con los correspondientes plásticos de protección (disponibles en comercios especializados en productos de oficina). No es necesario poner cera o sellar el pavimento de parquet acabado al barniz, ya que este trabajo no mejoraría ni la óptica ni la clase de uso del pavimento. **Le aconsejamos que limpie con regularidad su parquet en seco con un aspirador (cepillo suave) o una escoba. Debería hacer una limpieza con un paño un poco húmedo únicamente cuando tenga manchas muy resistentes en el suelo. Lo importante en este caso es que la fregona o el paño estén bien escurridos y que no se formen charcos de agua sobre el suelo.**

Limpieza general tras la instalación

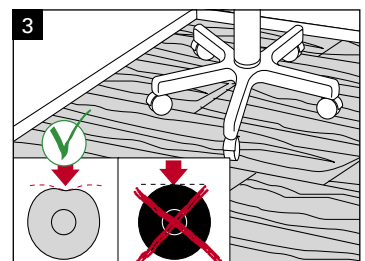
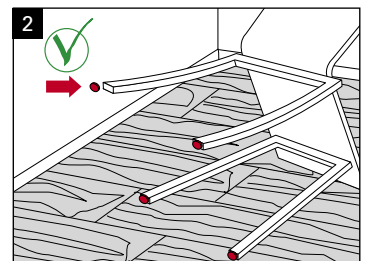
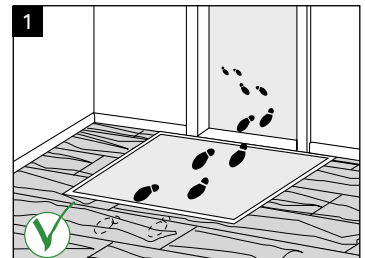
- › Quite el polvo de taladrar y otras partículas sueltas con una escoba o una aspiradora con los cepillos levantados.
- › Friegue el suelo con un paño húmedo, en caso necesario aplicando un producto de limpieza y de mantenimiento habitual.
- › Hay que tener cuidado de limpiar el suelo con un trapo húmedo, nunca mojado.

Limpieza de mantenimiento

- › Quite polvo, pelusa y partículas sueltas con una escoba o con el aspirador (con los cepillos puestos).
- › Limpie la suciedad localizada con un paño húmedo.
- › Para el cuidado y el mantenimiento periódicos, recomendamos el set de mantenimiento de Parador, que incluye productos de limpieza y cuidado especiales.
- › En el caso de manchas resistentes limpie el suelo con un paño húmedo y con productos de limpieza de Parador. Utilice únicamente los productos de limpieza y de mantenimiento aptos para el correspondiente acabado del parquet de la gama de productos de Parador.

Reparar rasguños y daños

- › Puede reparar los puntos dañados con una cera blanda que hace juego con el color del suelo.



Mantenimiento, limpieza y cuidado

Mantenimiento de superficies lacadas y superficies con acabado al aceite natural/aceite natural plus/aceite (aceite UV)

Utilice productos de la gama Parador para el cuidado de todas las superficies de parquet. Además de los productos de cuidado de Parador, existen diferentes sistemas de aceite, aceite/cera o cera disponibles en el mercado. Debería decidirse por un sistema. En caso que se aplique un sistema en combinación con agua, tenga en cuenta que el suelo se debe fregar solamente con un paño húmedo que no gotee. Asegúrese de que el paño esté siempre bien escurrido. Evite que se formen charcos de agua sobre el suelo.

Las superficies con acabado al aceite natural/aceite natural plus/ aceite (aceite UV) de Parador se pueden tratar con todos los productos de limpieza y cuidado disponibles en el mercado para superficies con aceite natural y superficies con acabados con aceite (aceite UV) que se sequen al aire o por secado por oxidación.

Las superficies listas para ser ocupadas no requieren un cuidado inicial para su mantenimiento duradero, independientemente de la deformación/carga. La máxima absorción de aceite de la superficie de las tablillas del parquet se realiza en fábrica (véase la excepción siguiente para el parquet Basic 11-5).

Sin embargo, siempre es necesario un cuidado regular, en función del estrés.

A continuación le indicamos algunas marcas de productos de limpieza y mantenimiento:

- › WOCA: www.wocashop.de
- › Eukula: www.eukula.de
- › OSMO: www.osmo.de
- › SAICOS: www.saicos.de
- › LOBA: www.loba.de
- › Naturhaus: www.naturhaus.net
- › PNZ: www.pnz.de

Tenga en cuenta las correspondientes indicaciones de aplicación y el etiquetado del fabricante del producto que haya elegido.

Renovación completa mediante pulido

Si se tiene que renovar el pavimento de parquet por daños o cualquier otro problema, tiene que lijar toda la superficie del pavimento en el caso de un parquet acabado al barniz o al aceite (aceite UV). También puede hacerse parcialmente en el caso de los suelos con aceite natural y de las superficies con "acabado al aceite natural plus". Cada vez que se lije el pavimento se le quitará, según los daños que tenga, una capa de aproximadamente 0,5 mm. Un parquet se puede lijar sin ningún problema varias veces. Para el cuidado de la superficie que se tiene que ejercer posteriormente a este trabajo, puede aplicar uno de los correspondientes productos para acabados al barniz o al aceite habituales en los comercios especializados. Podrá elegir entre diferentes productos para un acabado al barniz, al aceite o a la cera. Usted puede utilizar todos los sistemas que los fabricantes aconsejen para un pavimento de parquet. Un suelo completamente lijado también se puede tratar con el aceite de cuidado profesional de Parador para suelos de madera auténtica de la gama de Parador.

Mantenimiento de acabados pulidos/con relieve

Los acabados pulidos y con estructura requieren un elevado trabajo de mantenimiento y se manchan fácilmente. Ponga especial atención aquí a las zonas más grandes y limpias. Los suelos con relieve se deberían limpiar siguiendo la estructura del relieve.

*En el caso de los productos de la gama Parquet Basic 11-5, se recomienda un primer mantenimiento para conservar a largo plazo el estado original de Parador (utilice aceites para el cuidado de perfiles de la gama Parador).